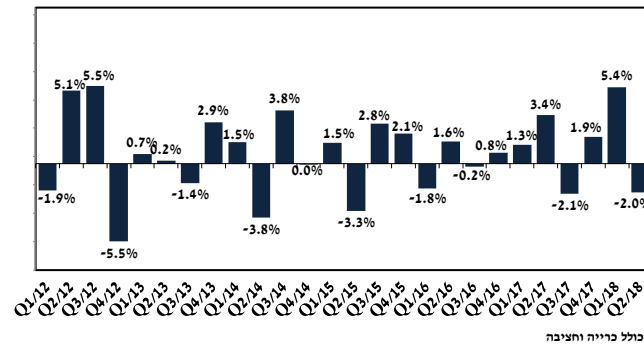


התוצר התעשייתי¹

- ברבע השני של 2018 חודשה הנסיגה בתוצר התעשייתי
- ירידה זו, נגזרה בשל ירידה בתוצר מרבית קבוצות ענפי התעשייה
- ישראל בולטת לשלילה בנוף הבינלאומי

התפתחות התוצר התעשייתי*

שיעורי שינוי ריאליים, ממוצע חודשי בכל תקופה לעומת קודמתה, מנוכה עונתיות



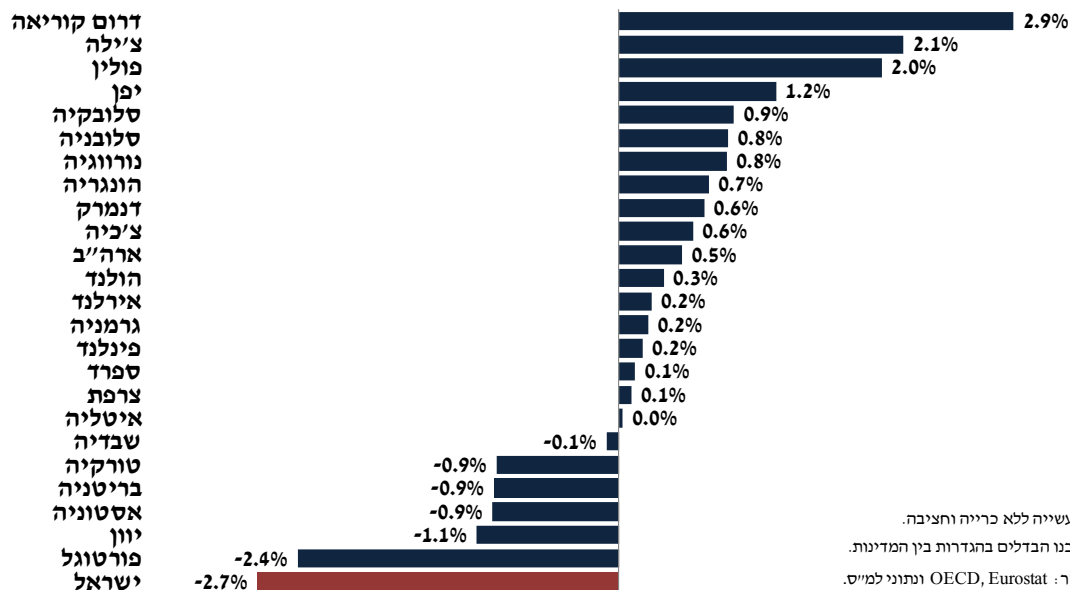
ברבע השני של 2018 חודשה הנסיגה בתוצר התעשייתי: ירידה של כ- 2% לעומת הרבע הראשון של 2018, זאת לאחר זינוק של כ- 5.4% ברבע הקודם. הנסיגה בתקופה הנסקרת משקפת ירידה חדה במכירות ליצוא, אשר קוזה בחלקה הודות לעליה מתונה במכירות לשוק המקומי.

למרות זאת, מניתוח נתוני התוצר התעשייתי במחצית הראשונה של השנה חלה עלייה של כ- 7% בהשוואה לתקופה המקבילה אשתקד².

נציין, כי בניכוי הצמיחה בענף הכרייה והחציבה (3.1%), העמיקה הנסיגה לקצב של כ- 2.7% בתוצר יתר ענפי התעשייה בתקופה הנסקרת. ירידה זו, בולטת לשלילה בהשוואה בינלאומית, כאשר ישראל מדורגת במקום הנמוך ביותר מבין המדינות הנסקרות ברבע השני של השנה, זאת ביחוד כאשר מרבית המדינות רשמו צמיחה.

התוצר התעשייתי בהשוואה בינלאומית

שיעורי שינוי ריאליים, רבע השני 2018 לעומת הרבע הראשון 2018, מנוכה עונתיות



* תעשייה ללא כרייה וחציבה.
ייתכנו הבדלים בהגדרות בין המדינות.
מקור: OECD, Eurostat ונתוני למ"ס.

¹ כולל כרייה וחציבה, מבוסס על נתונים מנוכי עונתיות של הלשכה המרכזית לסטטיסטיקה, עיבודים והערכות של המחלקה למחקר כלכלי.
² נתונים מקוריים.

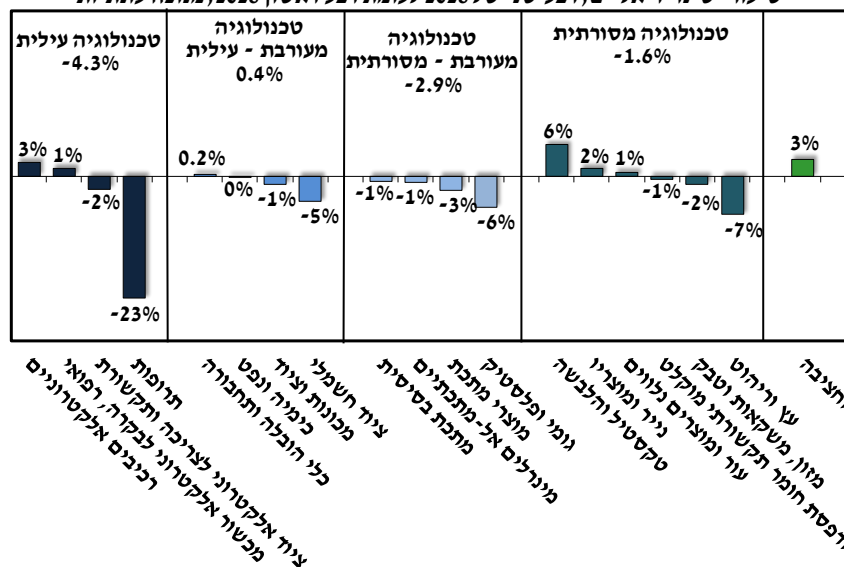
נסיגה ריאלית של כ- 4.3% נרשמה בתוצר קבוצת ענפי הטכנולוגיה העילית. ירידה זו, משקפת נסיגה חדה של כ- 23% בתוצר ענף התרופות ושל כ- 2% בתוצר ענף הציוד האלקטרוני לצריכה ותקשורת. מנגד, עליה של כ- 3% חלה בתוצר ענף הרכיבים האלקטרוניים ושל כ- 1% בתוצר ענף המכשור האלקטרוני לבקרה ורפואי. יצוין, כי ככל הנראה הירידה בתוצר ענף התרופות מושפעת מהתכווצות פעילותה של חברה מרכזית בענף.

במקביל ירידה של כ- 2.9% חלה בתוצר קבוצת ענפי הטכנולוגיה המעורבת – מסורתית, זאת על רקע נסיגה בתוצר כל ענפי הקבוצה: גומי ופלסטיק (-6%), מוצרי מתכת (-3%), מינרליים אל-מתכתיים (-1%) ומתכת בסיסית (-1%).

כמו כן, נסיגה ריאלית של כ- 1.6% נרשמה בתוצר קבוצת ענפי הטכנולוגיה המסורתית, זאת בשל ירידה חדה של כ- 7% בתוצר ענף העץ והריהוט, לצד נסיגה של כ- 2% בענף המזון המשקאות והטבק ושל כ- 1% בתוצר ענף הדפסת החומר התקשורתי המוקלט. ירידות אלו, קוזזו במעט הודות לעלייה של כ- 6% בתוצר ענף הטקסטיל והחלבשה לצד צמיחה של כ- 2% בתוצר ענף הנייר ומוצריו ושל כ- 1% בתוצר ענף העור ומוצריו.

התפתחות התוצר בענפי התעשייה

שיעורי שינוי ריאליים, רבע שני של 2018 לעומת רבע ראשון 2018, מנוכה עונתיות



מנגד, עליה של כ- 0.4% חלה בתוצר קבוצת ענפי הטכנולוגיה המעורבת – עילית. צמיחה זו, נגזרה מעלייה מתונה של כ- 0.2% בתוצר ענף כלי ההובלה והתחבורה. עליה זו, מותנה בחלקה בשל נסיגה של כ- 5% בתוצר הציוד החשמלי, לצד ירידה של כ- 1% בתוצר ענף המכוונות והציוד. קיפאון שרר בתוצר ענף הכימיה והנפט.

בנוסף, תוצר ענף הכרייה והחציבה רשם צמיחה ריאלית של כ- 3% בתקופה הנסקרת, זאת בהמשך לעלייה של כ- 5.4% ברבע הראשון של 2018.

עדכניות סקירה זו עד לתאריך 04/10/18 - עת צפויים להתפרסם נתוני תעשייה חדשים

בדבר הסברים והבהרות ניתן לפנות לצוות המחלקה למחקר כלכלי:

מילה סויפר, מנהלת המחלקה

קלייר סלע, כלכלנית המחלקה

טלפון: 03-5198807